


СОГЛАСОВАНО:


СОГЛАСОВАНО:

УТВЕРЖДЕН:


Председатель комитета
образования администрации
города Тамбова Тамбовской
области


Е.Д. Выжимов
«__» _____ 2020 г.

Председатель комитета по
управлению муниципальным
имуществом города
администрации города
Тамбова Тамбовской области


А.И. Курманова
«__» _____ 2020 г.

Директор муниципального
автономного общеобразовательного
учреждения «Средняя
общеобразовательная школа № 35»


И.Ю. Гутор
«__» _____ 2020 г.

ОТЧЕТ

о результатах деятельности

Муниципального автономного общеобразовательного учреждения

«Средняя общеобразовательная школа № 35»

и об использовании закрепленного за ним муниципального имущества за 2019 год

Раздел 1. Общие сведения об учреждении

1.1. Перечень видов деятельности учреждения.

1.1.1. Основные виды деятельности - Предоставление общедоступного и бесплатного начального общего, основного общего, среднего общего образования по основным общеобразовательным программам

1.1.2. Иные виды деятельности – платные образовательные услуги, платные услуги

1.2. Перечень услуг (работ), которые оказываются потребителям за плату.

№ п/п	Наименование услуги (работы)	Потребители услуги (работы)
1	Адаптация детей к условиям школьной жизни	Дети до 7 лет
2	Изучение английского языка сверх программ предусмотренных ФГОС	Учащиеся школы
3	Пришкольный лагерь	Учащиеся школы
4	Изучение русского языка сверх программ предусмотренных ФГОС	Учащиеся школы
5	Изучение математики сверх программ предусмотренных ФГОС	Учащиеся школы
6	Изучение физики сверх программ предусмотренных ФГОС	Учащиеся школы
7	Изучение обществознания сверх программ предусмотренных ФГОС	Учащиеся школы
8	Изучение химии сверх программ предусмотренных ФГОС	Учащиеся школы
9	Изучение биологии сверх программ предусмотренных ФГОС	Учащиеся школы
10	Занятия в тренажерном зале	Учащиеся школы, население
11	Занятия фитнесом	Учащиеся школы, население
12	Обучение игре в волейбол	Учащиеся школы, население
13	Занятия единоборством	Учащиеся школы
14	Изучение географии сверх программ предусмотренных ФГОС 7-11 кл.	Учащиеся школы
15	Изучение литературы сверх программ предусмотренных ФГОС 5-11 кл.	Учащиеся школы
16	Изучение информатики сверх программ предусмотренных ФГОС 2-11 кл.	Учащиеся школы
17	Изучение истории сверх программ предусмотренных ФГОС 5-11 кл.	Учащиеся школы
18	Подготовка домашнего задания	Учащиеся школы

19	Оказание психологической помощи	Учащиеся школы
20	Репетиторство	Учащиеся других школ
21	Занятия аэробикой	Учащиеся школы, население
22	Занятия гимнастикой	Учащиеся школы, население
23	Обучение игре в футбол	Учащиеся школы, население
24	Занятие робототехникой	Учащиеся школы, население
25	Занятия хореографией	Учащиеся школы, население
26	Обучение рукоделию, дизайну	Учащиеся школы, население
27	Занятия по развитию актерских способностей	Учащиеся школы, население

1.3. Перечень разрешительных документов:

(В перечень разрешительных документов должны быть включены свидетельство о государственной регистрации учреждения, решение учредителя о создании учреждения и другие разрешительные документы.)

№ п/п	Наименование документа	Номер	Дата выдачи	Срок действия
1	Постановление мэрии города Тамбова Тамбовской области	132	20.01.1994	-
2	Свидетельство о государственной регистрации серия 68 № 001455276			бессрочно
3	Лицензия на право ведения образовательной деятельности выдана бессрочно серия 68ЛО1 №0000341	17/158	29.08.2014	бессрочно
4	Свидетельство о государственной аккредитации серия 68АО1 №0000149	8/26	24.09.2014	бессрочно
5	Устав МАОУ СОШ № 35 Утвержденный Постановлением Администрации города Тамбова	7421	05.09.2013	бессрочно

1.4. Количество штатных единиц учреждения (чел.).

№ п/п	Наименование показателя	Значение показателя	
		на начало отчетного года	на конец отчетного года
1	Штатная численность *	142,25	170,00
2	Фактическая численность	102	114
3	Количество докторов наук	-	-
4	Количество кандидатов наук	2	3
5	Количество работников с высшим образованием	99	103
6	Количество работников со средним специальным образованием	9	11

Изменения штатной численности учреждения, приведшие к увеличению штатных единиц на конец года на 27,75 единиц:

- выведение в штат – 11,25 единиц должности «Педагог дополнительного образования»
- введение в штат – 0,5 единицы должности «Педагог – библиотекарь»
- введение в штат – 7,25 единиц должности «Учитель на дому»
- введение в штат – 6,75 единиц должности «Учитель»
- введение в штат – 0,5 единицы должности «Бухгалтер»
- введение в штат – 1 единицы должности «Заместитель директора»

1.5. Средняя заработная плата сотрудников учреждения.

Средняя заработная плата за 2018 год - 23 409, 95 руб.

Средняя заработная плата за 2019 год - 24 640,72 руб.

1.6. Состав наблюдательного совета (для автономного учреждения)

Должность, фамилия, имя, отчество	Решение о назначении	Срок полномочий
1	2	3
Информация за 2019 год		
Земцова Любовь Викторовна, главный специалист управления по связи с общественностью администрации города Тамбова	Постановление № 1346 от 14.03.2017	бессрочно
Сафронова Елена Юрьевна, начальник общего отдела комитета по управлению муниципальным имуществом города Тамбова	Постановление № 1346 от 14.03.2017	бессрочно
Лабухина Надежда Александровна, медицинская сестра ТОГБУЗ «ГКБ №4 г. Тамбова»	Постановление № 1346 от 14.03.2017	бессрочно
Мещерякова Ольга Юрьевна, главный специалист ТОГБУ социального обслуживания населения «Забота»	Постановление № 1346 от 14.03.2017	бессрочно
Денисова Евгения Владимировна, бухгалтер МАОУ СОШ № 35	Постановление № 1346 от 14.03.2017	бессрочно
Дубовицкая Светлана Анатольевна, учитель физики МАОУ СОШ № 35	Постановление № 1346 от 14.03.2017	бессрочно
Кирсанов Игорь Николаевич, заведующий лабораторией ТОИПКРО	Постановление № 1346 от 14.03.2017	бессрочно

Раздел 2. Результат деятельности учреждения

2.1. Сведения об исполнении муниципального задания на оказание муниципальных услуг (выполнение работ)

Наименование услуги (работы)	Единица измерения	Значение, утвержденное в муниципальном задании		Фактическое значение		Характеристика причин отклонения от запланированных значений	Источник информации о фактическом значении показателя
		На конец предыдущего года	На конец отчетного года	На конец предыдущего года	На конец отчетного года		
1	2	3	4	5	6	7	8
Реализация общеобразовательных программ начального общего, основного общего, среднего (полного) общего образования, а также образовательных программ предпрофильной подготовки, профильного обучения и углубленного изучения отдельных предметов.	Тыс. руб.	50064,4	52630,8	50064,4	52630,8		

2.2 Информация об осуществлении деятельности, связанной с выполнением работ или оказанием услуг, в соответствии с обязательствами перед страховщиком по обязательному социальному страхованию за отчетный и предшествующий отчетному год (для автономного учреждения)

нет

2.3. Сведения об изменении стоимости нефинансовых активов.

тыс.руб.

Наименование группы нефинансовых активов	Балансовая стоимость		Динамика изменения (гр.5- гр.4)	% изменения	Причины изменения показателей
	на начало отчетного года	на конец отчетного года			
1	2	3	4	5	6
Балансовая стоимость нефинансовых активов учреждения	131448,3	132701,6	+1253,3	0,9	Поступление безвозмездное нефинансовых активов, а так же покупка
Остаточная стоимость нефинансовых активов учреждения	63533,8	61054,3	-2479,5	4,1	
Общая сумма выставленных требований в возмещение ущерба по недостачам и хищениям материальных ценностей, денежных средств, а также от порчи материальных ценностей	0	0	0	0	
Справочно: Суммы недостач, взысканные с виновных лиц	0	0	0	0	
Суммы недостач, списанные за счет учреждения	0	0	0	0	

2.4. Сведения об изменении дебиторской и кредиторской задолженности учреждения в разрезе поступлений (выплат), предусмотренных Планом финансово-хозяйственной деятельности.

тыс.руб.

Наименование показателя	Показатель задолженности			Отклонение		Причины образования дебиторской задолженности, нереальной к взысканию, просроченной кредиторской задолженности	
	на начало года	на конец года		динамика изменения (гр. 5 - гр. 4)	% изменения		
		всего	в том числе нереальная к взысканию, просроченная				% задолженности, нереальной к взысканию, просроченной
1	2	3	4	5	6	7	8
Дебиторская задолженность, всего	130,4	118,8			-11,6	26,2	Заключение договоров с условиями предоплаты
в том числе							
расчеты по доходам (счет 2205)	91,2	103,8			-12,6	12,1	

расчеты по авансам (счет 220626)	39,2	15,0			+24,2	38,3	
Кредиторская задолженность, всего	2373,2	2023,0			-350,2	14,8	
в том числе:							
заработная плата	0	0			0	0	
начисления на выплаты по оплате труда	396,5	371,1			-25,4	6,4	
услуги связи	7,3	7,6			+0,3	2,1	
коммунальные услуги	995,7	429,4			-526,4	43,1	
работы, услуги по содержанию имущества	9,9	9,7			-0,2	2,1	
прочие работы, услуги	22,1	2,4			-19,7	89,1	
прочие расходы	833,6	1049,7			+216,1	20,6	
увеличение стоимости основных средств	0	0			0	0	
увеличение стоимости материальных запасов	0	1,1			+1,1	100	
расчеты по доходам	108,1	152,0			+43,9	28,9	

2.5. Изменение цен (тарифов) на платные услуги (работы), оказываемые потребителям

Наименование платной услуги (работы)	Цена (тариф) на услугу (работу)		
	на конец предыдущего года	на конец отчетного года	динамика в течение отчетного года %
1	2	3	4
Пришкольный лагерь	1,2	1,2	0

2.6. Сведения о потребителях и доходах, полученных от оказания платных услуг (выполнения работ)

тыс.руб.

Вид услуги (работы)	Общее количество потребителей, воспользовавшихся услугами (работами) учреждения				Суммы доходов, полученных от оказания платных услуг, тыс.руб.	
	бесплатно		платно		2018 г.	2019 г.
	2018 г.	2019 г.	2018г.	2019г.		
1	2	3	4	5	6	7
Адаптация детей к условиям школьной жизни			156	161	408,1	457,8

Изучение английского языка сверх программ предусмотренных ФГОС			46	55	134,2	124,1
Пришкольный лагерь	4	4	196	196	227,6	229,3
Изучение русского языка сверх программ предусмотренных ФГОС			204	227	987,8	760,3
Изучение математики языка сверх программ предусмотренных ФГОС			231	282	834,2	927,8
Изучение физики сверх программ предусмотренных ФГОС			23	16	91,5	86,5
Изучение биологии сверх программ предусмотренных ФГОС			25	25	77,0	90,7
Изучение обществознания сверх программ предусмотренных ФГОС			67	55	239,2	217,0
Изучение химии сверх программ предусмотренных ФГОС			15	8	29,2	59,9
Изучение географии сверх программ предусмотренных ФГОС			18	0	28,3	7,7
Занятия в тренажёрном зале			15	15	81,0	67,5
Занятия фитнесом			0	0	0	0
Изучение истории сверх программ предусмотренных ФГОС			0	0	0	0
Подготовка домашнего задания			7	0	8,7	0
Обучение игре в волейбол			0	0	0	0

2.7. Сведения о жалобах потребителей.

тыс. руб.

Наименование услуги (работы)	Количество жалоб потребителей по направлениям		Принятые меры по результатам рассмотрения жалоб
	направления (характеристика) жалоб	количество	
1	2	3	4
Основные виды деятельности	Об обеспечении бесплатными учебниками учащихся 6-х классов	0	
Основные виды деятельности	Об обеспечении качественным питанием обучающихся	0	

2.8. Сведения о поступлениях и выплатах бюджетного (автономного) учреждения.

тыс. руб.

Наименование показателя	Сумма согласно плану Финансово хозяйственной деятельности	Кассовые поступления, выплаты (с учетом возвратов, восстановленных средств)	Процент исполнения	Причины отклонений
1	2	3	4	
Остаток на начало года	43,1			
Поступления, всего	63826,4	63729,5	99,8	
в том числе				
Субсидия на выполнение муниципального задания	52630,8	52630,8	100	
Субсидия на погашение кредиторской задолженности	0	0	0	
Целевые субсидии	8109.1	8012.2	98,8	
Поступления от оказания платных услуг	3025.6	3025.6	100	
Поступления от иной приносящей доход деятельности	60.9	60.9	100	
Возврат	-	241.71	100	
Выплаты, всего	63869.5	63619.7	99,5	
в том числе:				
Заработная плата	30836.2	30825.7	99,9	
Начисление на заработную плату	9315.3	9313.1	99,9	
Социальные пособия и компенсации персонала в денежной форме	150.9	150.9	100	
Услуги связи	90.8	90.8	100	
Коммунальные услуги	7356.5	7356.5	100	
Расходы, услуги по содержанию имущества	3563.4	3563.4	100	
Прочие работы, услуги	5820.9	5736.7	98,6	
Прочие расходы	3076.4	3076.4	96,2	
Увеличение стоимости ОС	3158.1	3005.2	95,2	
Увеличение стоимости МЗ	501.0	501.0	100	
Возвраты		241.7		
Остаток на конец года	152.9			

2.9. Объем финансового обеспечения автономного учреждения

тыс. руб.

Объем финансового обеспечения, учредителя		Объем финансового обеспечения развития автономного учреждения в рамках программ, утвержденных в установленном порядке		Объем финансирования обеспечения деятельности, связанной с выполнением работ и оказанием услуг в соответствии с обязательствами перед страховщиком по обязательному социальному страхованию	
2018 г.	2019 г.	2018 г.	2019 г.	2018 г.	2019 г.
1	2	3	4	5	6
50064.4	52630.8	7726.7	8109,1	-	-

2.10. Сведения о прибыли автономного учреждения

тыс. руб.

Сумма прибыли до налогообложения		Сумма налога на прибыль		Сумма прибыли после налогообложения	
2018 г.	2019 г.	2018 г.	2019 г.	2018 г.	2019 г.
1	2	3	4	5	6
0,78	8,4	0,78	8,4	0,78	8,4

Раздел 3. Использование имущества, закрепленного за учреждением

3.1. Сведения об использовании имущества.

тыс. руб.

Наименование показателя	Стоимость имущества, находящегося у учреждения на праве оперативного управления					
	всего		в том числе			
	На начало года	На конец года	Переданного в аренду		Переданного в безвозмездное пользование	
			На начало года	На конец года	На начало года	На конец года
1	2	3	4	5	6	7
1. Общая стоимость недвижимого имущества						
- балансовая	106925,5	106925,5		604,4	8310,8	7322,4
- остаточная	60510,1	58588,2		331,1	4703,2	4140,9
2. Общая стоимость движимого имущества						
- балансовая	24522,8	25776,0				
- остаточная	3023,7	2466,1				
3. Общая стоимость особо ценного движимого имущества						
- балансовая	5315,5	5210,2				
- остаточная	2949,1	2698,1				
4. Общая площадь объектов недвижимого имущества, м2	21832,9/3545	21832,9/3545	0	123,4	2034,8	1860,7
5. Количество объектов недвижимого имущества, единицы	5/1	5/1	0	1	1	1
6. Объем средств, полученных в отчетном году от распоряжения						

имуществом						
-движимым	0,0	0,0	0,00	0,00	0,00	0,00
-недвижимом	0,0	21,4	21,4	21,4	0,00	0,00
в том числе особо ценным движимым	0,0	0,0	0,00	0,00	0,00	0,00
7. Общая стоимость нефин. активов (незаверш. строит.)						
-балансовая	2123,4	2123,4				
-остаточная	2123,4	2123,4				

3.2. Сведения о стоимости приобретенного имущества в отчетном году.

тыс. руб.

Наименование показателя	Стоимость имущества, приобретенного в отчетном году за счет выделенных бюджетных средств	Стоимость имущества, приобретенного в отчетном году за счет доходов, полученных от оказания платных услуг (работ), иных источников	Общая стоимость приобретенного имущества
1	2	3	4
1. Недвижимое имущество	-	-	-
-балансовая			
-остаточная			
2. Движимое имущество			
- балансовая	2650,3	354,9	3005,2
- остаточная	0,00	0,00	0,00

И.о. главного бухгалтера МАОУ СОШ № 35

Е.В. Денисова

Члены наблюдательного совета МАОУ СОШ № 35:

Председатель Наблюдательного совета

О. Ю. Мещерякова

Члены наблюдательного совета:

Заведующий лабораторией ТОИПКРО

И. Н. Кирсанов

Учитель физики МАОУ СОШ № 35

С. А. Дубовицкая

Медсестра детского отделения
ТООГБУЗ ГКБ 4 г. Тамбова

Н.А. Лабухина

Секретарь Наблюдательного совета

Е.В. Денисова